


В помощ на детето Ви да започне да чете



Основни съвети:

Отделяйте време за четене всеки ден. Дори 5 минути на ден могат да имат голямо значение.

Не се притеснявайте, ако не можете да четете на английски – разговорите за книгите на какъвто и да било език ще помогнат на детето Ви да чете.


Започнете да насърчавате детето си да обича книгите от най-ранна възраст – това ще има огромно въздействие върху това как се справя в училище, когато порасне.

По възможност оставяйте детето си да избира книгите само. Да, може би често ще избира любимата си книга отново и отново... това е съвсем нормално.

Намерете тихо място, където няма да ви разсейват.

Насърчавайте другите членове на семейството да четат с детето Ви.


Давайте добър пример, като самите Вие четете.



Имайте книги у дома. Можете да заемате
безплатно от библиотеката или да
купувате евтини книги от
магазините за
благотворителност.



Гледайте телевизия със
субтитри на английски.



Разговаряйте за рисунките и корицата на
книгата. Например „Можеш ли да видиш как се крие
вълкът?“ Намирайте добри места за пауза и задаване
на въпроси – „Какво ще стане след това, как мислиш?“

Докато четете, показвайте емоциите си. Смейте се,
усмихвайте се, правете уплашени или тъжни
изражения. Поддържайте ентузиазъм. Забавлявайте
се, докато четете!

Четете на детето си!

- Изключително важно е да се чете на децата,
независимо на каква възраст са.




- Могат да се четат книги на
всякакви езици – от лесни
книжки с картинки до големи
книги с глави.
 - Отделянето на
специално време за четене с
детето Ви му помага да развие
любов към това занимание.

Четете заедно с детето си!

Ако детето се запъне на някоя дума:

- Насърчете го да произнесе всяка буква и да свърже звуците в една дума;
- Използвайте картинките като подсказки.



Ако все още се затруднявате, използвайте онлайн превод, за да разберете значението на думата.

Запазете положително отношение и хвалете детето си за положените усилия и постиженията дори ако не може да прочете цялата книга гладко!

След четенето:

- Говорете за подобни преживявания, каквито детето Ви може да е имало. „Помниш ли, когато ти...“ „Това е точно като, когато ти ...“



- След това обсъдете историята. „Коя част ти хареса?“; „Беше много смешно, когато..., нали?“

- Ако четете заедно с детето си, ще превърнете

четенето в забавление. Ако четенето е забавно, децата стават добри читатели и се научават да четат сами... в крайна сметка това е целта ни.

Ами ако ако не мога да чета на английски?

Ако детето Ви чете на английски, можете да разговаряте за книгата на родния си език.

Това помага също така да продължавате да четете истории на родния си език.

При споделеното четене най-важното е, че прекарвате време заедно и се забавлявате, а не само се учите да четете.



Слушането на аудиокниги може да помогне и на Вас, и на детето Ви да научите английски заедно.

В училище детето Ви ще се научи да чете, но родителите могат да помогнат на децата си да се научат да обикнат четенето.